

PRRS-status efter det første år

PRRS: Efter lancering af PRRS-reduktionsstrategien i maj 2022 har der været stor tilslutning til at få sin besætning PRRS-deklareret.

Konklusion

- Blandt PRRS-deklarerede besætninger er omkring 35 procent positive, men der er store regionale forskelle. Du kan se den aktuelle forekomst af PRRS i dit område på PRRS-kortet, landmand.dk

Af Mette Fertner, epidemiolog, mefr@seges.dk, og Bjørn Lorenzen, chefkonsulent, blo@lf.dk

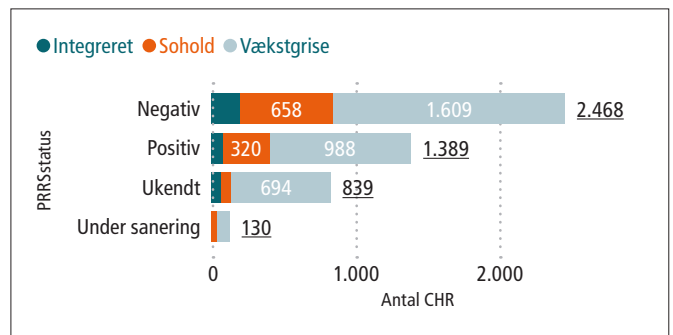
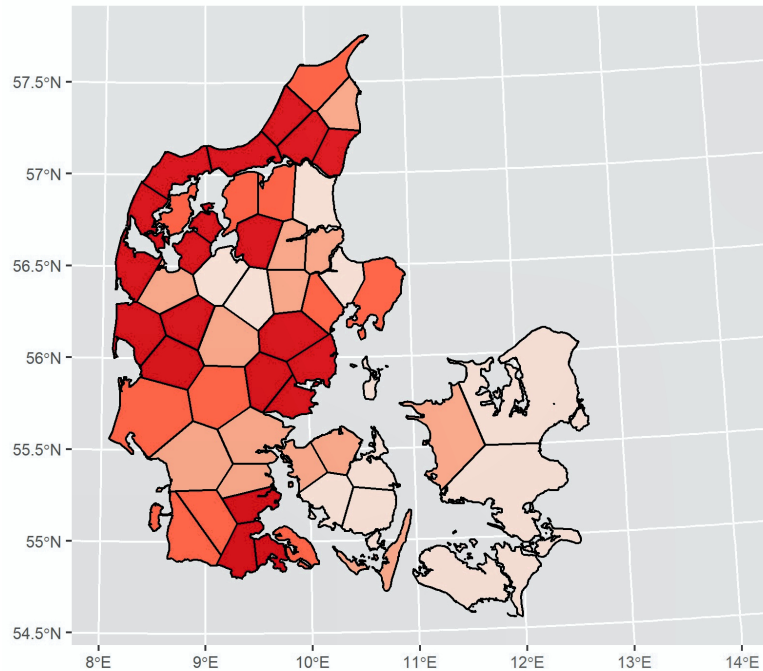
I maj 2022 blev den nationale reduktionsstrategi for PRRS lanceret. I løbet af det seneste år har der været en stigning fra 47 procent til 78 procent besætninger, som har ladet sig deklarerer for PRRS. Blandt deklarerede besætninger har andelen af positive besætninger ligget på et nogenlunde stabilt niveau, omkring 32-35 procent.

Målet med reduktionsstrategien er at øge andelen af

PRRS-antistofnegative slagtegrise- og sobesætninger, som for nuværende udgør henholdsvis 46 procent og 60 procent. PRRS-reduktionsstrategien henvender sig til besætninger med mere end 10 søer eller 100 grise totalt. Kun disse besætninger er medtaget i opgørelsen.

Overvågningssystemet

De besætninger, der har status 'ukendt', og som ønsker en PRRS-deklaration, skal have udtaget 20 eller 40 blodprøver to gange med



Billede 2b: Aktuell status d. 8. marts 2023.

mindst en måneds mellemrum. Sobesætninger skal have udtaget 40 prøver. Besætninger, hvor der kun er vækstgrise, skal have udtaget 20 blodprøver.

Hvis man køber PRRS-positive grise ind eller vaccinerer mod PRRS med levende vaccine, er det dog ofte ikke nødvendigt at udtage blodprøver for at få status. I øvrigt bygger overvågningen på de regler, der gælder i SPF-systemet.

Regionale forskelle

Der er store geografiske forskelle i forekomsten af PRRS. Billede 1 viser andelen af PRRS-deklarerede besætninger med positiv status. Når der resterende 22 procent ukendte besætninger får status, kan

billedet dog ændre sig lidt, da kun deklarerede besætninger er illustreret.

Inddelingen af Danmark i regioner er lavet ud fra den geografiske placering af grisebesætninger. Det er tilstræbt, at hvert område omfatter et ensartet antal grisebesætninger. Store områder tyder således på lav besætningstæthed, mens små områder tyder på høj besætningstæthed.

PRRS i dit lokalområde

Da PRRS kan smitte lokalt, blandt andet via luften, er det nødvendigt med lokale initiativer. På landmand.dk kan man se PRRS-kortet (billede 2a), som viser aktuell deklARATION af PRRS i de grisebesætninger, som er omfattet af

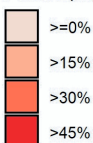
Se oversigt over PRRS i Danmark



Billede 2a. PRRS-kort på landmand.dk viser aktuell PRRS-status i Danmark, og man kan zoom ind på sit lokalområde.



PRRS (%)



Billede 1: Andelen af besætninger, som er deklareret PRRS-positive i 58 danske regioner.

PRRS-reduktionsstrategien. Du kan zoome ind på dit lokalområde og se PRRS-status for omkringliggende besætninger. Kortet kan bidrage til planlægning af en sikker sanering i lokalområdet. Kortet opdateres dagligt med data fra SPF- og CHR-registret. Se eventuelt vejledning i brug af PRRS-kortet på www.landbrugsinfo.dk. PRRS-kortet giver desuden et overblik over PRRS-status i alle besætninger, som er omfattet af PRRS-reduktionsstrategien. Opgørelsen (billede 2b) viser status for alle omfattede besætninger per 8. marts 2023.

Kilde: Seges notat 2306

 **Fakta**

- 60 procent af sobesætningerne er PRRS-negative.
- 46 procent af slagtegrise er PRRS-negative.
- 22 procent af alle besætninger har ukendt status.