

## Dagsorden

**Mødedato:** Onsdag den 20. marts 2024, kl. 09:00 – 15:15

**Sted:** Velas Horsens, Erhvervsbyvej 13, 8700 Horsens

**Deltagere:** Temagruppe Produktionsøkonomi Gris

Tid	Emne	Indleder
9.00	Ankomst – kaffe og brød	Alle
9.15	Nyt fra SEGES Innovation mv. - Prisprognoser og foreløbige regnskabsresultater	Sisse Schlægelberger
9.45	- DB Tjek – de seneste resultater og hvor er vi henne med DB Tjek?	Mette Holst Tygesen
10.05	- Benchmark DB Tjek og Business Check – hvordan går det med samarbejdet?	Alle
10.30	Kaffe	
10.45	Byggepriser og investeringer i nye eller eksisterende stalde - Nybyggerier - Værdiansættelse af eksisterende anlæg i handler - Andre aktører i markedet som presser priserne - Hvordan hjælper vi producenterne på dette punkt?	Oplæg fra medarbejder fra Velas, herefter alle
12.00	Frokost i kantinen	
12.30	Biogas – er det et eventyr? - Hvilke gevinster kan landmænd opnå? - Hvad betyder kvaliteten af afgasset biomasse? - Hvad er økonomien i det? - Leverandørkontrakten – hvad skal man være opmærksom på? - Hvordan hjælper rådgivningssystemet bedst landmændene?	Lars Villadsgaard Toft, SEGES Innovation
13.30	Rundt om bordet	Alle
	Om alt aktuelt, men vi har særligt ønske om at høre jeres holdninger til:	
	- Afsætning af grise - Foderpriser - Hvad rører sig?	
Ca. 14:15- 14:30: kaffe	Praktisk:  - Dato for forårsmøde 2024: onsdag den 25. september – HVOR?  - Forslag til indhold på næste møde i september?  - Dato for forårsmøde i marts 2025? Forslag: onsdag den 19. marts.	
15.15	- Tak for i dag	



# Temagruppe Produktionsøkonomi Gris

Horsens, d. 20. marts 2024

*Projekt: Økonomiske analyser*

STØTTET AF  
Svineafgiftsfonden

**SEGES**  
INNOVATION

# Dagsorden

Tid	Emne	Indleder
9.00	Ankomst – kaffe og brød	Alle
9.15	Nyt fra SEGES Innovation mv. <ul style="list-style-type: none"><li>- Prisprognoser og foreløbige regnskabsresultater</li></ul>	Sisse Schlægelberger
9.45	<ul style="list-style-type: none"><li>- DB Tjek – de seneste resultater og hvor er vi henne med DB Tjek?</li></ul>	Mette Holst Tygesen
10.05	<ul style="list-style-type: none"><li>- Benchmark DB Tjek og Business Check – hvordan går det med samarbejdet?</li></ul>	Alle
10.30	Kaffe	
10.45	Byggepriser og investeringer i nye eller eksisterende stalde <ul style="list-style-type: none"><li>- Nybyggerier</li><li>- Værdiansættelse af eksisterende anlæg i handler</li><li>- Andre aktører i markedet som presser priserne</li><li>- Hvordan hjælper vi producenterne på dette punkt?</li></ul>	Anna Grethe Pinholt Aggerholm, Velas
12.00	Frokost i kantinen	

# Dagsorden

12.30	<p>Biogas – er det et eventyr?</p> <ul style="list-style-type: none"><li>- Hvilke gevinster kan landmænd opnå?</li><li>- Hvad betyder kvaliteten af afgasset biomasse?</li><li>- Hvad er økonomien i det?</li><li>- Leverandørkontrakten – hvad skal man være opmærksom på?</li><li>- Hvordan hjælper rådgivningssystemet bedst landmændene?</li></ul>	Lars Villadsgaard Toft, SEGES Innovation
13.30	<p>Rundt om bordet</p> <p>Om alt aktuelt, men vi har særligt ønske om at høre jeres holdninger til:</p> <ul style="list-style-type: none"><li>- Afsætning af grise</li><li>- Foderpriser</li><li>- Hvad rører sig?</li></ul> <p>Ca. 14:15- 14:30: kaffe</p> <p>Praktisk:</p> <ul style="list-style-type: none"><li>- Dato for forårsmøde 2024: onsdag den 25. september – HVOR?</li><li>- Forslag til indhold på næste møde i september?</li><li>- Dato for forårsmøde i marts 2025? Forslag: onsdag den 19. marts.</li></ul>	Alle
15.15	<ul style="list-style-type: none"><li>- Tak for i dag</li></ul>	

# Foreløbige regnskabsresultater

## Foreløbige regnskabsresultater – Søer med smågrise

Foreløbige driftsresultater - 30 kg				
	Alle regnskaber	94 regnskaber		
1.000 kr.	Realiseret 2022	Realiseret 2022	Foreløbige driftsres. 2023	Ændring
Antal årssøer	955	1.018	1.022	4
Dækningbidrag, grise	4.250	5.247	11.798	6.550
Dækningsbidrag, mark	2.312	2.202	1.298	-904
Kontante kapacitetsomkostninger	-4.659	-4.930	-5.397	-467
Resultat af primær drift	1.453	2.064	6.663	4.599
Finansieringsomkostninger	-714	-392	-1.646	-1.254
<b>Driftsresultat, Landbrug</b>	<b>1.132</b>	<b>2.038</b>	<b>5.423</b>	<b>3.385</b>
<b>Driftsresultat, Landbrug, efter ejerløn mv.</b>	<b>91</b>	<b>970</b>	<b>4.932</b>	<b>3.962</b>
<i>Heraf værdiændring på besætn. og beh.</i>	<i>-1.437</i>	<i>-1.517</i>	<i>-228</i>	<i>1.289</i>
Likviditet før investeringer	437	797	4.985	4.188
Likviditetsoverskud/-behov	-945	-849	2.469	3.318

## Foreløbige driftsgrensopgørelser - Sohold

GENNEMSNITSTAL (Foreløbige resultater)	SØER MED SMÅGRISE UNDER 750 SØER		SØER MED SMÅGRISE OVER 750 SØER		SØER MED SMÅGRISE 28-31 KG	
	2022	2023	2022	2023	2022	2023
	Antal bedrifter	183	37	141	38	176
Antal årssøer	506	469	1263	1277	918	936
Producerede grise pr. årssø	32,3	33,5	33,4	33,8	32,9	33,7
Opnået DB, kr. pr. årssø	4.593	9.828	5.063	11.570	4.914	11.236
Krav til DB, kr. pr. årssø	5.619	5.826	5.494	6.102	5.493	6.056
Resultat, Driftsgren	-1.027	4.002	-430	5.468	-579	5.180
Smågrise, kr. pr. stk	404	606	409	644	401	631
Fremstillingspris, kr. pr. stk*	485	464	457	474	463	473
Bundet kapital, kr. pr. årssø	17.294	16.782	19.100	19.854	18.033	19.290
Afkastningsgrad, pct.	-6,9	29	-1,4	32,4	-4,9	31,8

\* Eksklusiv værdiændring på stambesætning

## Foreløbige regnskabsresultater - Slagtegrise

Foreløbige driftsresultater - slagtegrise				
	Alle regnskaber	57 regnskaber		
1.000 kr.	Realiseret 2022	Realiseret 2022	Foreløbige driftsres. 2023	Ændring
Antal slagtegrise	11.896	16.464	15.296	-1.168
Dækningbidrag, grise	2.079	2.743	2.090	-653
Dækningsbidrag, mark	3.265	4.107	2.723	-1.384
Kontante kapacitetsomkostninger	-2.197	-2.862	-2.894	-32
Resultat af primær drift	2.900	3.855	1.647	-2.208
Finansieringsomkostninger	-368	-791	-1.991	-1.200
<b>Driftsresultat, Landbrug</b>	<b>3.058</b>	<b>3.711</b>	<b>355</b>	<b>-3.356</b>
<b>Driftsresultat, Landbrug, efter ejerløn mv.</b>	<b>2.383</b>	<b>2.931</b>	<b>210</b>	<b>-2.722</b>
<i>Heraf værdiændring på besætn. og beh.</i>	<i>-988</i>	<i>-1.330</i>	<i>289</i>	<i>1.619</i>
Likviditet før investeringer	1.764	1.638	1.785	147
Likviditetsoverskud/-behov	-23	-607	-288	319



## Foreløbige driftsgrensopgørelser - slagtegrise

GENNEMSNITSTAL (Foreløbige resultater)	SLAGTEGRISE 4-7.000		SLAGTEGRISE 7-12.000		SLAGTEGRISE OVER 12.000		RENE SLAGTEGRISE 4-12.000		RENE SLAGTEGRISE OVER 12.000		INTEGRERET OVER 4.000	
	2022	2023	2022	2023	2022	2023	2022	2023	2022	2023	2022	2023
Antal bedrifter	76	13	88	18	153	28	83	14	105	26	117	19
Antal slagtegrise	5.476	5.590	9.178	8.763	23.223	21.403	8.092	7.761	24.837	21.514	11.941	8.432
Slagtevægt, kg	88,7	89,2	88,9	89,1	88,4	89	89	89	88,8	89,1	88,1	88,8
Opnået DB, kr. pr. slagtegris	175	136	198	121	205	160	194	123	208	161	197	147
Krav til DB, kr. pr. slagtegris	152	158	150	140	144	144	160	146	144	143	138	150
Resultat, Driftsgren, kr. pr. slagtegris	23	-23	47	-19	69	16	34	-23	64	18	59	-2
Pris pr. prod. slagtegris, kr. pr. kg	12,25	13,88	12,51	13,9	12,49	14,07	12,52	14,05	12,52	14,16	12,35	13,49
Fremstillingspris, kr. pr. kg	12,64	14,17	12,59	14,16	12,4	13,93	12,77	14,36	12,43	14	12,28	13,55
Bunden kapital, kr. pr. slagtegris	726	746	696	630	660	640	784	620	645	628	659	745
Afkastningsgrad, pct.	5,6	1,1	11,3	0,5	11,9	7	7,5	-0,1	12,7	7,4	10,8	5,9

## Foreløbige driftsgrensopgørelser - slagtegrise

GENNEMSNIKTAL (Foreløbige resultater)	SLAGTEGRISE 4-7.000		SLAGTEGRISE 7-12.000		SLAGTEGRISE OVER 12.000		RENE SLAGTEGRISE 4-12.000		RENE SLAGTEGRISE OVER 12.000		INTEGRERET OVER 4.000	
	2022	2023	2022	2023	2022	2023	2022	2023	2022	2023	2022	2023
Antal bedrifter	76	13	88	18	153	28	83	14	105	26	117	19
Antal slagtegrise	5.476	5.590	9.178	8.763	23.223	21.403	8.092	7.761	24.837	21.514	11.941	8.432
Slagtevægt, kg	88,7	89,2	88,9	89,1	88,4	89	89	89	88,8	89,1	88,1	88,8
Opnået DB, kr. pr. slagtegris	175	136	198	121	205	160	194	123	208	161	197	147
Krav til DB, kr. pr. slagtegris	152	158	150	140	144	144	160	146	144	143	138	150
<b>Resultat, Driftsgren, kr. pr. slagtegris</b>	<b>23</b>	<b>-23</b>	<b>47</b>	<b>-19</b>	<b>69</b>	<b>16</b>	<b>34</b>	<b>-23</b>	<b>64</b>	<b>18</b>	<b>59</b>	<b>-2</b>
<b>Pris pr. prod. slagtegris, kr. pr. kg</b>	<b>12,25</b>	<b>13,88</b>	<b>12,51</b>	<b>13,90</b>	<b>12,49</b>	<b>14,07</b>	<b>12,52</b>	<b>14,05</b>	<b>12,52</b>	<b>14,16</b>	<b>12,35</b>	<b>13,49</b>
<b>Fremstillingspris, kr. pr. kg</b>	<b>12,64</b>	<b>14,17</b>	<b>12,59</b>	<b>14,16</b>	<b>12,40</b>	<b>13,93</b>	<b>12,77</b>	<b>14,36</b>	<b>12,43</b>	<b>14,00</b>	<b>12,28</b>	<b>13,55</b>
Bunden kapital, kr. pr. slagtegris	726	746	696	630	660	640	784	620	645	628	659	745
Afkastningsgrad, pct.	5,6	1,1	11,3	0,5	11,9	7	7,5	-0,1	12,7	7,4	10,8	5,9

# Prisprognoser mv.

## EU svinetælling – december 2023

1,000 stk	Total	2023:22 %-ændr.	Dr. Søer	2023:22 %-ændr.
Spanien	34.452	1,1	1.808	3,1
Tyskland	21.216	-0,7	1.000	-0,9
Frankrig	11.794	-3,2	596	-1,7
Danmark	11.368	-1,5	704	0,9
Holland	10.471	-2,2	565	0,7
Polen	9.770	1,5	456	12,6
Italien	9.171	4,9	536	-6,1
Belgien	5.404	-6,0	287	-4,3
Øvrige	19.943	-0,6	1.154	-1,6
<b>EU (27)</b>	<b>133.589</b>	<b>-0,6</b>	<b>7.106</b>	<b>0,5</b>

## Forventninger til 2024

 Mindre stigning i EU-produktionen af grisekød i 2. halvår 2024

## Forventninger til 2024

Mindre stigning i EU-produktionen af grisekød i 2. halvår 2024



Lidt bedre muligheder for EU-eksporten af grisekød i løbet af året

## Forventninger til 2024

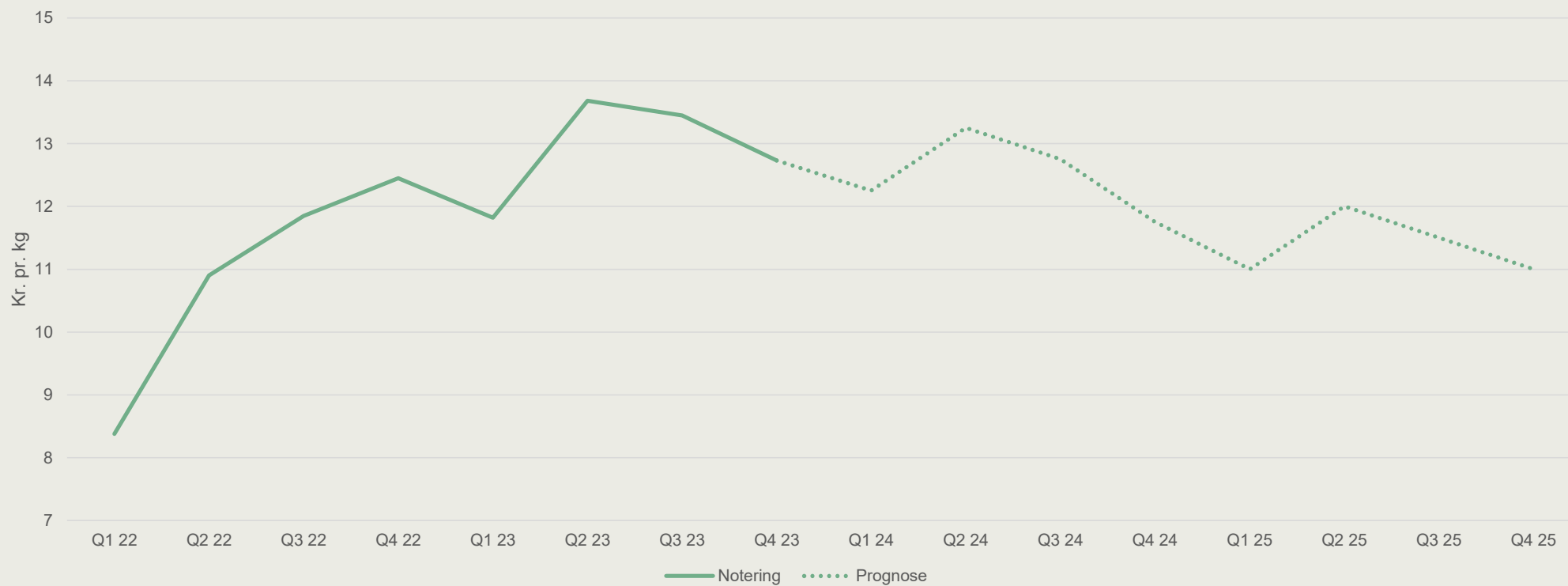
Mindre stigning i EU-produktionen af grisekød i 2. halvår 2024

Lidt bedre muligheder for EU-eksporten af grisekød i løbet af året



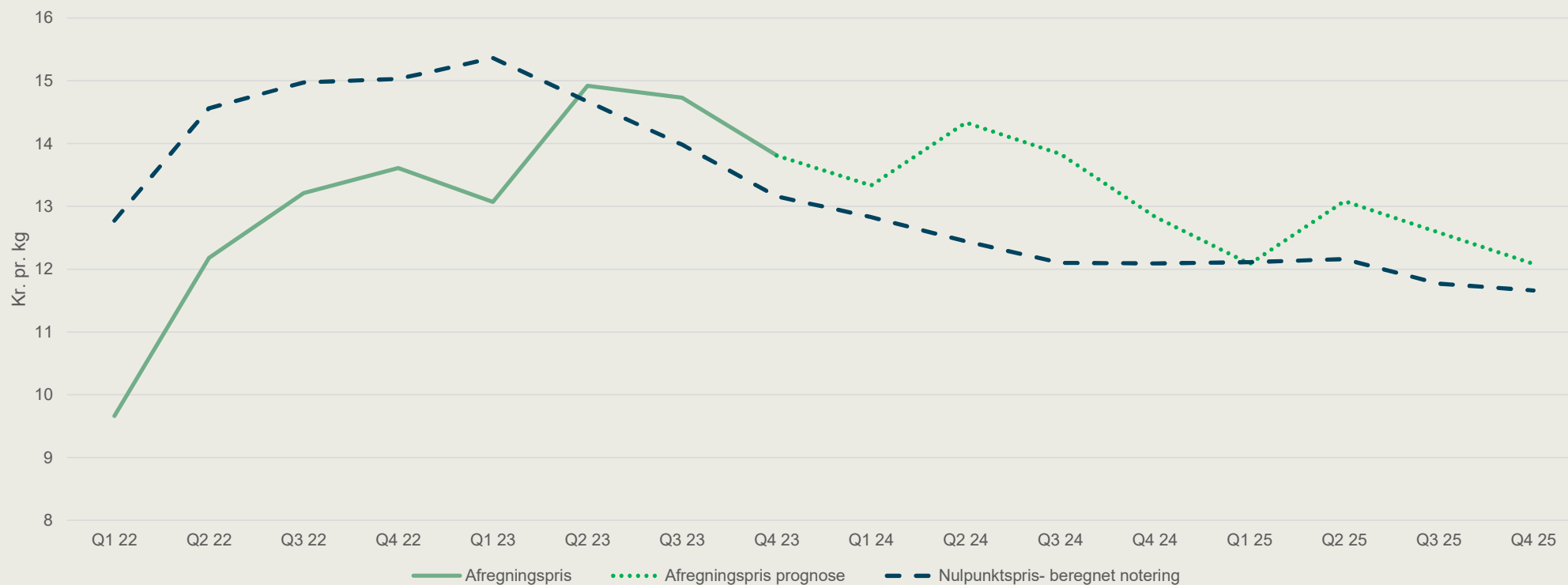
Efterspørgslen?

# Prisprognose slagtegrise

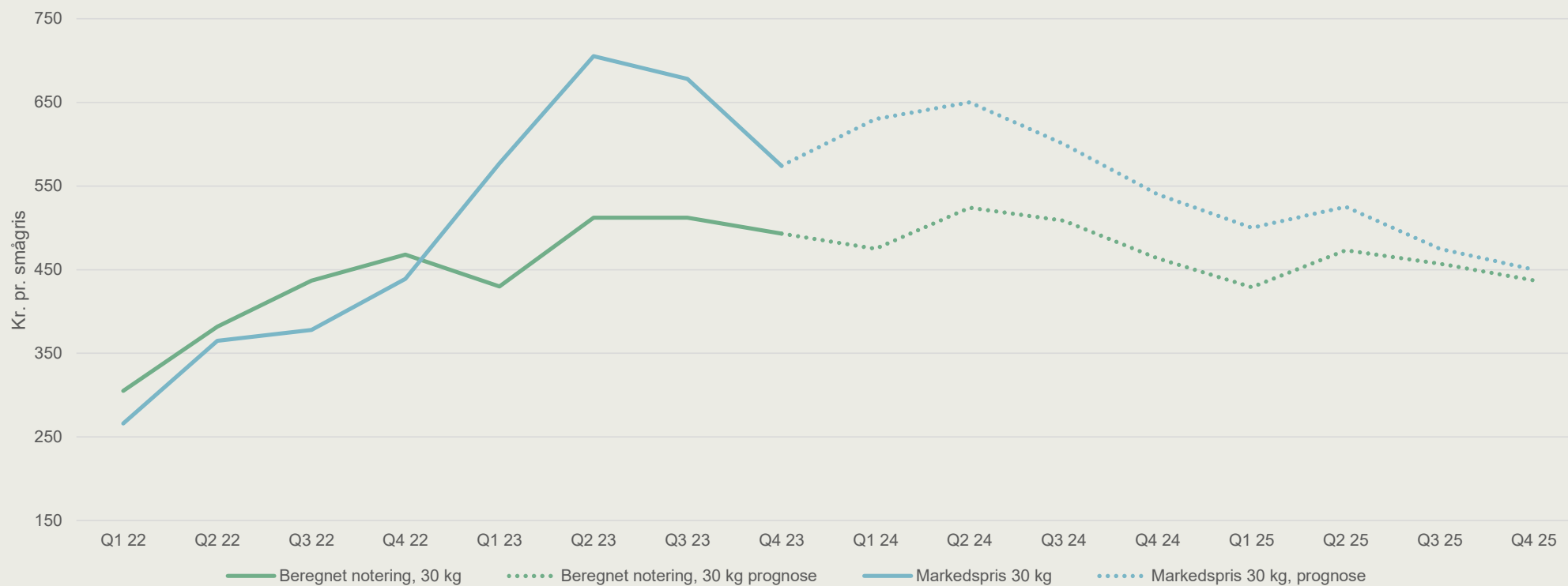




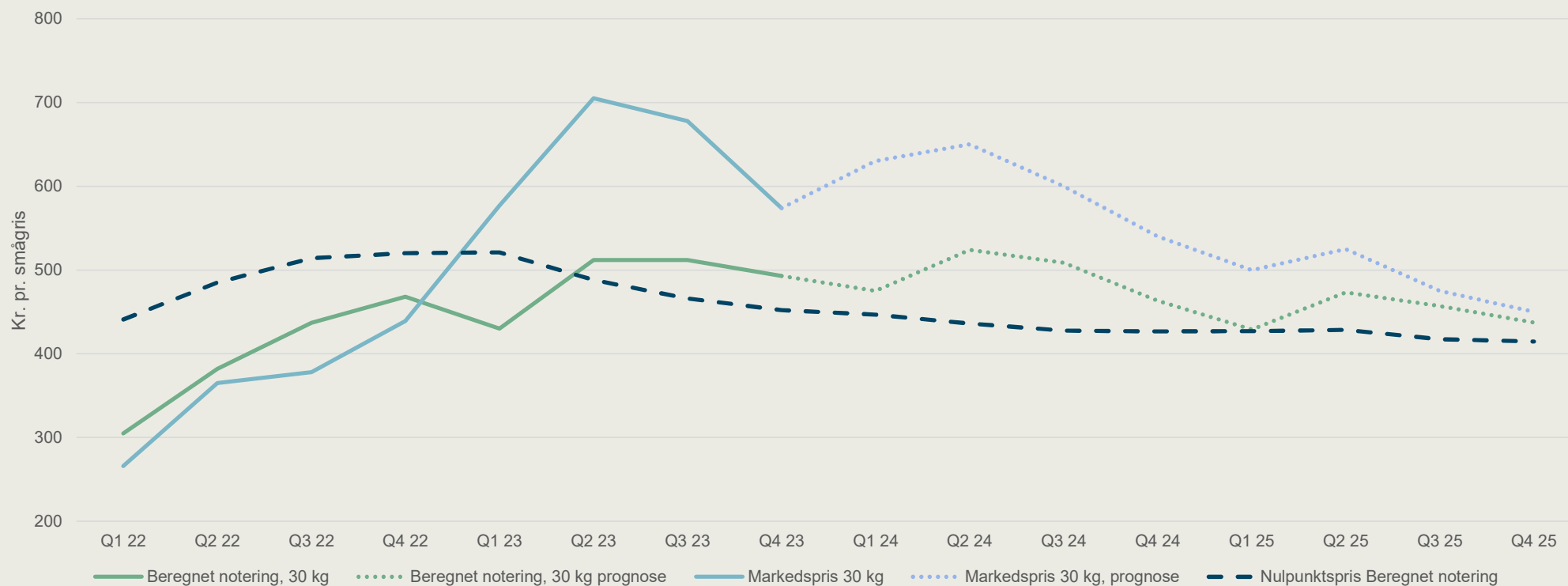
# Prognose afregningspris inkl. nulpunktpris



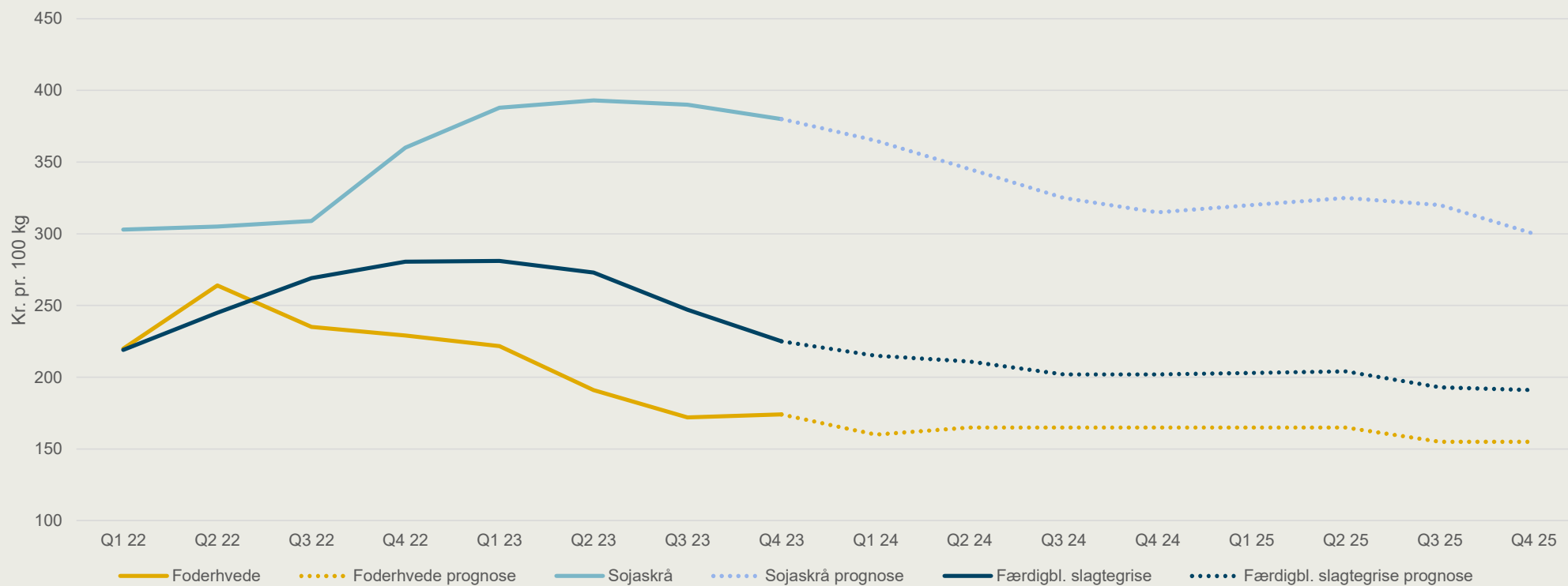
# Prognose smårisepriser



# Prognose smårisepriser inkl. nulpunktpris



# Prognose foderpriser



# Konsekvenser for griseproducenternes økonomi i 2024



Lidt lavere afregningspriser, men også lavere omkostninger

# Konsekvenser for griseproducenternes økonomi i 2024

Lidt lavere afregningspriser, men også lavere omkostninger



Nulpunktspriserne forventes lavere end afregningspriser i 2024 for både slagtegrise og smågrise

# Konsekvenser for griseproducenternes økonomi i 2024

Lidt lavere afregningspriser, men også lavere omkostninger

Nulpunktspriserne forventes lavere end afregningspriser i 2024 for både slagtegrise og smågrise



Fortsat væsentlig forskel alt efter om smågrisen afregnes efter Den beregnede Smågrisenotering eller markedspriser, men forskellen mindskes

## Konsekvenser for griseproducenternes økonomi i 2024

Lidt lavere afregningspriser, men også lavere omkostninger

Nulpunktpriserne forventes lavere end afregningspriser i 2024 for både slagtegrise og smågrise

Fortsat væsentlig forskel alt efter om smågrisen afregnes efter Den beregnede Smågrisenotering eller markedspriser, men forskellen mindskes



Stadig opleve stor spredning imellem producenterne.



# TAK

for opmærksomheden



**SEGES**  
INNOVATION