

# Fareboksens udformning

## Løse søer

Chefforsker

Vivi Aarestrup Moustsen, Ph.D., M.Sc.

4. januar 2024



STØTTET AF  
**Svineafgiftsfonden**

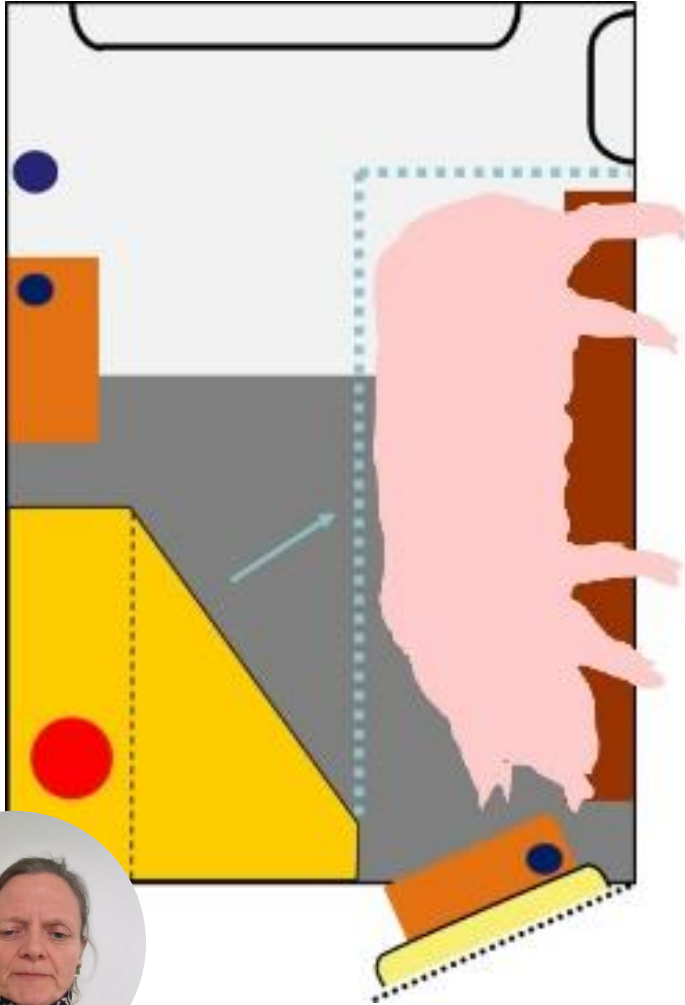
**SEGES**  
INNOVATION

# Soen er i boks de første dage

Læs mere i Erfaring 2308

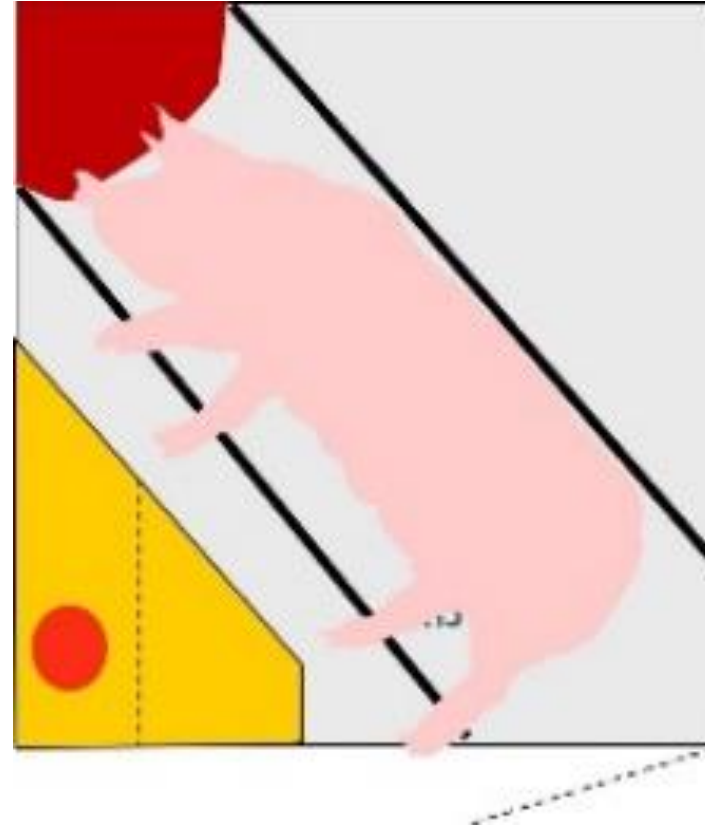
## Rektangulær sti

- soen er parallel med stiside, mens den er i boks



## Kvadratisk sti

- soen er diagonal, mens den er i boks





# Plads – kortvarig brug af boks og løs

Læs mere i Erfaring 2308

## Rektangulær sti

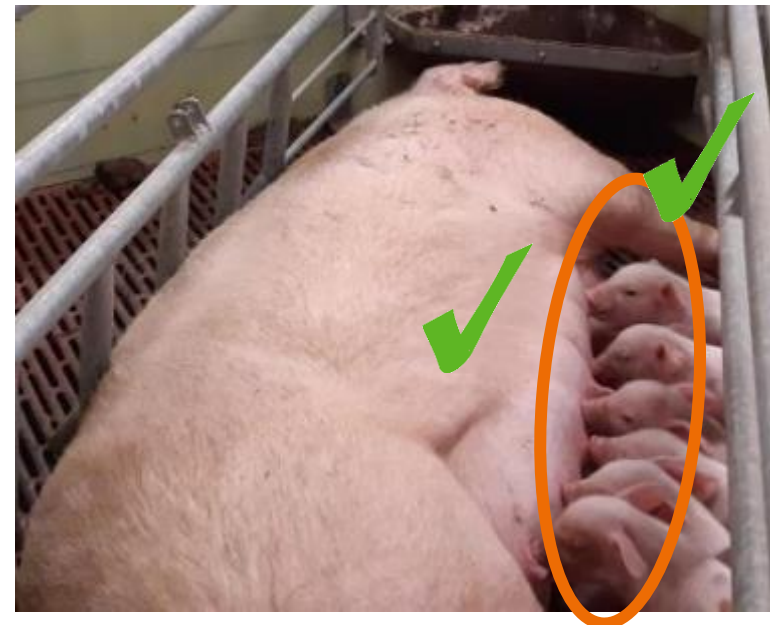





# Plads – kortvarig brug af boks og løs


Læs mere i Erfaring 2308

## Kvadratisk sti



# Plads – når soen er løs

- Pattegrise dimensioner
  - En uge
  - Tre-fire uger
- Sikre zoner





# Take home

- Brug en boks ved faring og de første dage efter faring
- Når boksen er lukket:
  - Soen skal kunne strække benene til begge sider – så den ikke rammer pattegrisene
  - Pattegrisene skal kunne die uhindret
- Når boksen er åben:
  - Pattegrisene har uhindret adgang til supplerende mælk
  - Pattegrisene har sikre zoner rundt om soen
- Brug Checklisten

[Se mere: Papgrise og checkliste hjælper dig til bedre staldindretning - SEGES TV](#)

