

# Transportegnede grise

**SEGESINNOVATION**  
STØTTET AF **Svineafgiftsfonden**

I dette kursus vil du lære om, hvornår grise med brok, halebid, halthed og øreskader er egnede og ikke-egnede til transport. Kurset består af et indledende modul, samt et modul for hver sygdom/lidelse. Modulerne om sygdommene er opbygget således:

- En 'før-quiz', hvor du skal vurdere 3-4 grise uden noget kendskab
- 2 videoer og spørgsmål om henholdsvis sygdommen og vurdering af grise med sygdommen
- En 'efter-quiz', hvor du skal vurdere de samme grise efter at have opnået viden.

Den samlede længde for kurset er ca. 1 time.

God fornøjelse!

 **Introduktion til transportegnethed**

 **Brok**

 **Halebid**

 **Halthed**

Link til kursus: <https://kurser.seges.dk/ng/public/webshop/#/v2/publicwebshop/product/672>

 Øreskader

 Evaluering

# Introduktion til transportegnethed

## Lovgivning

I dette afsnit vil du lære om de regler og love, der gælder for transport af grise. Reglerne stammer fra EU-reglerne, dansk lovgivning og udtalelser fra Det Veterinære Sundhedsråd. EU's transportforordning fastsætter regler for transport af dyr i hele EU, mens den danske dyreværnslov og transportbekendtgørelsen specificerer yderligere krav. Grise må kun transporteres, hvis de er egnede til transporten, mens grise med helbredsmæssige problemer ikke må transporteres.

Al formidling i dette kursus gennemgås af Tina Birk Jensen, dyrlæge og chefkonsulent hos SEGES Innovation.

**Kort om lovgivningen**

This player requires a modern web browser with video playback support.

- EU  
• Transportforordningen
- DK  
• Dyreværnsloven  
• Transportbekendtgørelsen
- Det veterinære sundhedsråd  
• Generelle udtalelser  
• Udtalelser om specifikke sager

Miljø- og Fødevareministeriet  
Det Veterinære Sundhedsråd

SEGES INNOVATION

Hvilken af disse nævnes IKKE som en kilde til regler og lovgivning om transportegnethed?

---

- EU-reglerne
- Dansk lovgivning
- FN's dyretransportprotokol
- Det Veterinære Sundhedsråd


**SUBMIT**

**FORTSÆT**

### **Særlige hensyn**

Grise med mindre smerte eller lidelser, men med upåvirket eller mindre grad påvirket almen tilstand, kan transporteres under visse betingelser. Hør om det i denne video.

## Transport under særlige hensyn

 This player requires a modern web browser with video playback support.

**Må ikke dyr?**


- Dyr med mindre smertevoldende lidelser og med upåvirket eller i mindre grad påvirket almenbefindende
- Dyr med lettere gangbesvær i forbindelse med mindre smertevoldende lidelser

**Hvordan?**

- Dyret skal ad- og pålæses særskilt
- Dyret skal transporteres med ekstra tykt lag strøelse
- Ved tvivl kan omkringliggende dyr også lide

**Vigtigt!**

- Dyret skal kunne gå og stå ved egen hjælp
- Må ikke udsættes for yderligere lidelse under transport



Hvad gælder IKKE for transport af grise med mindre skader?

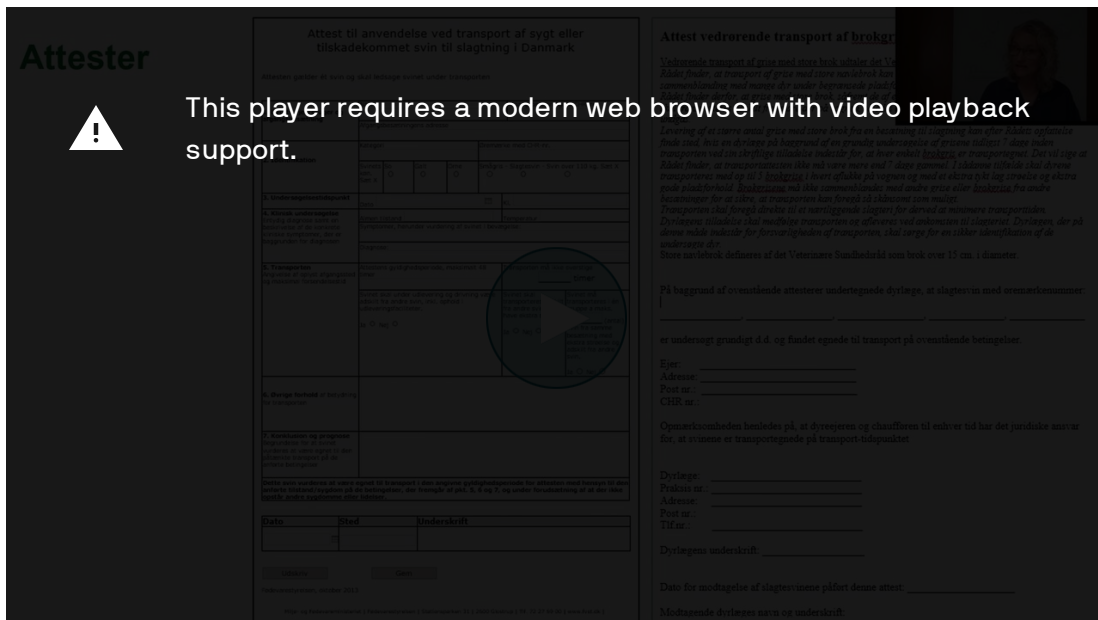
- Dyrene skal have adgang til mad og vand under transporten
- Brug af ekstra tykt lag strøelse
- Mere plads under transporten
- Brug af dyrlægeerklæring ved tvivl

SUBMIT

FORTSÆT

## Dyrlægeattester

Der findes to typer dyrlægeattester, der anvendes til at vurdere, om grise kan transporteres: en 48 timers test og en brokattest. Lære mere i videoen herunder.



Hvilken af følgende attester tillader transport af dyr op til syv dage efter underskriften?

- En 48 timers attest
- Brokattesten
- Dyreværnsattesten
- EU transportforordningens attest

SUBMIT

FORTSÆT

### **Det Veterinære Sundhedsråd**

Videoen handler om Det Veterinære Sundhedsråd og dets rolle i at afgive udtalelser om veterinære spørgsmål (dvs spørgsmål om sygdomme hos dyr), som stilles af offentlige myndigheder.

## Det Veterinære Sundhedsråd

Afgiv udtalelser om veterinære spørgsmål stillet af offentlig myndighed.  This player requires a modern web browser with video playback support.

### > Generelle udtalelser

- Udtalelse om store/komplicerede navle/lyskebrok
- Redegørelse om transport af syge eller tilskadede/omne produktionsdyr inkl. Heste
- Overnatning, opstaldning og fremdrivning af svine på slagterier

### > Udtalelser i specifikke sager

SEGES  
INDUSTRY

Hvilke emner afgiver Det Veterinære Sundhedsråd generelle udtalelser indenfor? (flere korrekte svar)

- Store komplicerede navlebrok
- Transport af syge produktionsdyr
- Opstaldning og overnatning af grise på slagterier
- Vaccinationsprogrammer for husdyr

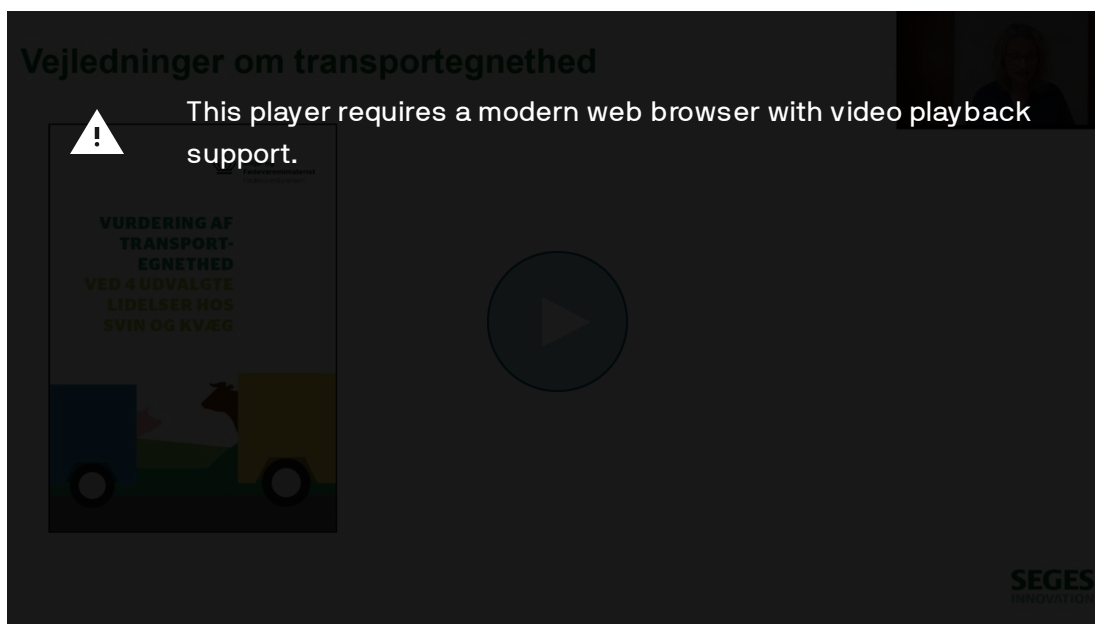


SUBMIT

FORTSÆT

## Vejledning til vurdering af grise

Videoen herunder handler om vejledninger til vurdering af transportegnethed for kvæg og grise med særlige lidelser og beskriver, hvornår grise med brok, halthed, halebid og øreskader kan transporteres, og hvordan man systematisk vurderer dyrene før transport ved at se på deres generelle tilstand og specifikke problemer, herunder at mærke på skader for tegn på varme eller hævelse.



Hvem var målgruppen for SEGES vejledning om vurdering af transportegnethed?

---

- Producenter og chauffører
- Offentlige myndigheder
- Fødevarestyrelsens embedsdyrlæger
- Staldmedarbejdere

**SUBMIT**

2 ud af 6

# Brok

---


## Vurdering af grise med brok

I dette afsnit vil du lære, hvad brok er, og hvordan du vurderer, om grise med brok er transportegnede, transportegnede under særlige hensyn eller ikke transportegnede.

Først skal du tage en 'før-quiz', hvor du skal vurdere grise, uden du ved noget om det. Dernæst vil du lære om, hvordan du vurderer, og til sidst skal du tage en 'efter-quiz' med de samme spørgsmål og videoer, men hvor du efter hvert svar får feedback.

### Før-quiz

Tag før-quiz'en herunder. Hvis du gør det med din mobil, kan du også [klikke her](#) for at tage den.



**FORTSÆT**

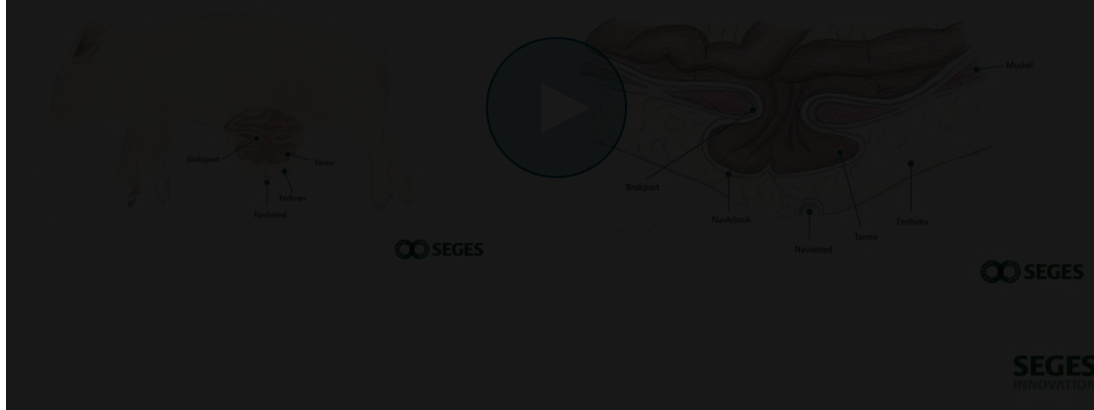
## **Hvad er brok?**

I denne video vil du lære om, hvad brok hos en gris er.

## Hvad er brok?



This player requires a modern web browser with video playback support.



Hvad er den mest almindelig årsag til en udposning ved navlestedet?

- Cyste
- Brok
- Byld
- Flapper


**SUBMIT**

## FORTSÆT


### Vurdering af grise med brok

I denne video vil du lære, hvornår grise med brok er transportegnede, evt under særlige hensyn, og hvornår de ikke er. Du vil også se nogle eksempler på grise med brok.

**Brok**  
**Transportegnet**

 This player requires a modern web browser with video playback support.

- Grise med **små brok** (*under 15 cm (slagtegris), under "tennisbold" (smågris)*)
- Ingen sår på broksækken (helt overfladiske rifter er ok)
- Der er ingen tegn på betændelse
- Brokket rammer ikke gulvet
- Upåvirket almenbefindende og normal, ubesværet bevægelse



Hvilket af følgende tegn indikerer, at en gris med brok IKKE er transportegnet?

- Brokket er under 15 centimeter
- Grisen har tørre overfladiske sår
- Brokket er varmt og ømt ved berøring
- Grisen har normal ubesværet bevægelse

**SUBMIT**

**FORTSÆT**

### Efter-quiz

Tag efter-quiz'en herunder. Hvis du gør det med din mobil, kan du også [klikke her](#) for at tage den.

3 ud af 6

# Halebid

---

## Vurdering af grise med halebid


I dette afsnit vil du lære, hvad halebid er, og hvordan du vurderer, om grise med halebid er transportegnede, transportegnede under særlige hensyn eller ikke transportegnede.

Først skal du tage en 'før-quiz', hvor du skal vurdere grise, uden du ved noget om det. Dernæst vil du lære om, hvordan du vurderer, og til sidst skal du tage en 'efter-quiz' med de samme spørgsmål og videoer, men hvor du efter hvert svar får feedback.

### Før-quiz

Tag før-quiz'en herunder. Hvis du gør det med din mobil, kan du også [klikke her](#) for at tage den.

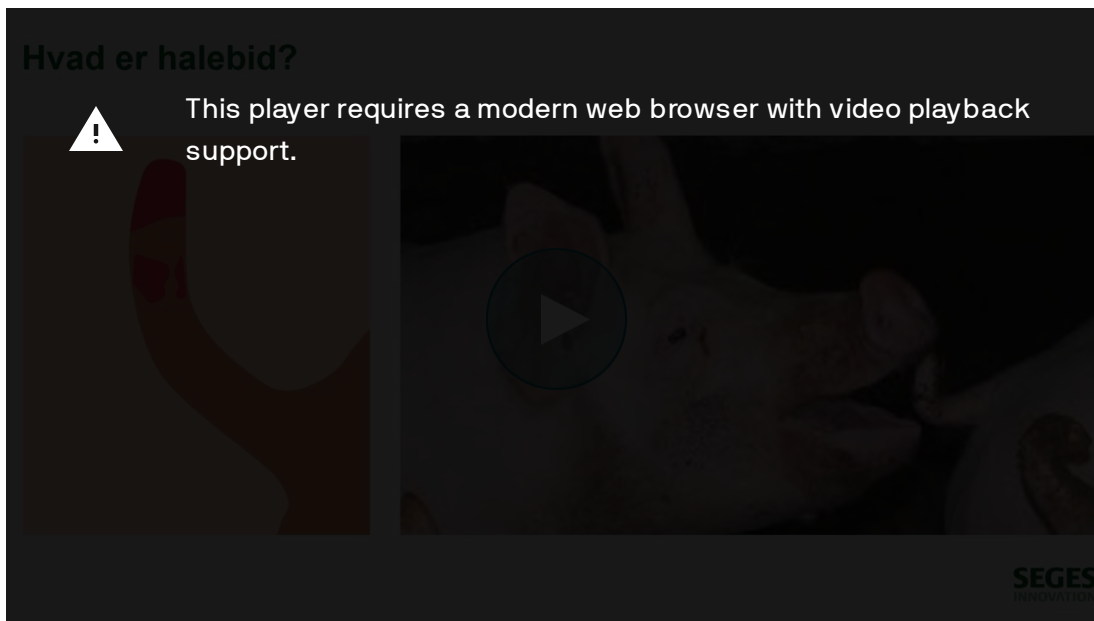




**FORTSÆT**

## **Hvad er halebid?**

I denne video vil du lære om, hvad halebid hos en gris er.



Hvad kan der ske når en gris har halebid?

---

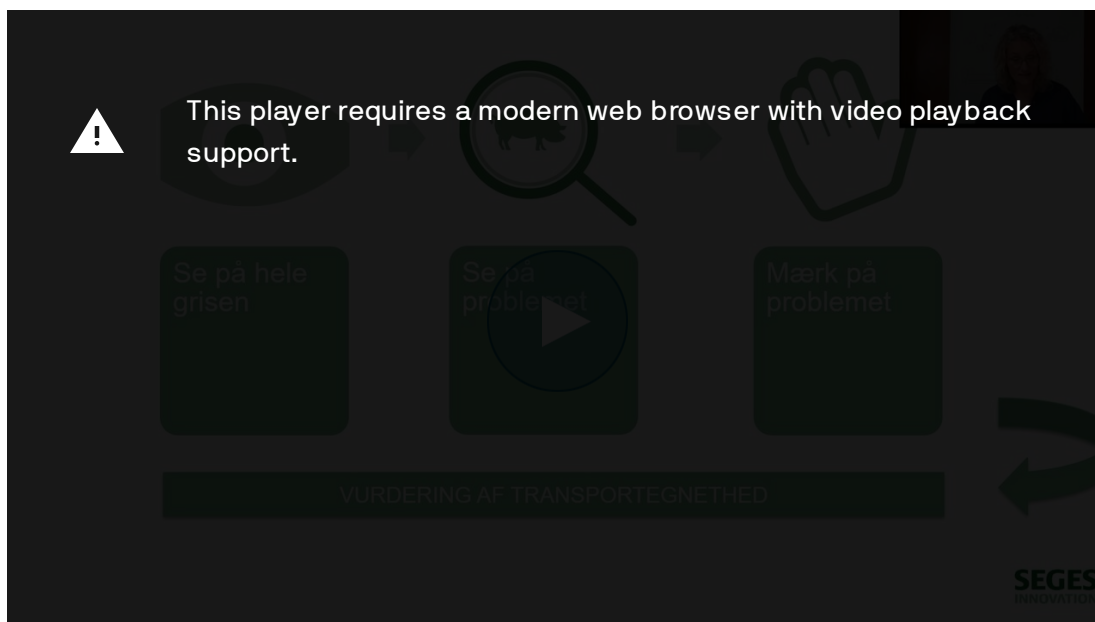
- Den kan begynde at vokse hurtigere
- Den kan begynde at halte
- Den kan blive resistent mod sygdomme
- Den kan få blodforgiftning og blive utrivelig

**SUBMIT**

## FORTSÆT

### Vurdering af grise med halebid

I denne video vil du lære, hvornår grise med halebid er transportegnede, evt under særlige hensyn, og hvornår de ikke er. Du vil også se nogle eksempler på grise med halebid.



Hvilke tegn på betændelse skal man se efter, når man vurderer halebid hos grise? (flere korrekte svar)

- Varme
- Kulde
- Blå mærker
- Hævelse
- Smerte
- Rødme
- Kløe


**SUBMIT**

**FORTSÆT**

**Efter-quiz**

Link til kursus: <https://kurser.seges.dk/ng/public/webshop/#/v2/publicwebshop/product/672>

Tag efter-quiz'en herunder. Hvis du gør det med din mobil, kan du også [klikke her](#) for at tage den.



4 ud af 6

# Halthed

---


## Vurdering af halte grise

I dette afsnit vil du lære, hvad halthed er, og hvordan du vurderer, om grise med halthed er transportegnede, transportegnede under særlige hensyn eller ikke transportegnede.

Først skal du tage en 'før-quiz', hvor du skal vurdere grise, uden du ved noget om det. Dernæst vil du lære om, hvordan du vurderer, og til sidst skal du tage en 'efter-quiz' med de samme spørgsmål og videoer, men hvor du efter hvert svar får feedback.

### Før-quiz

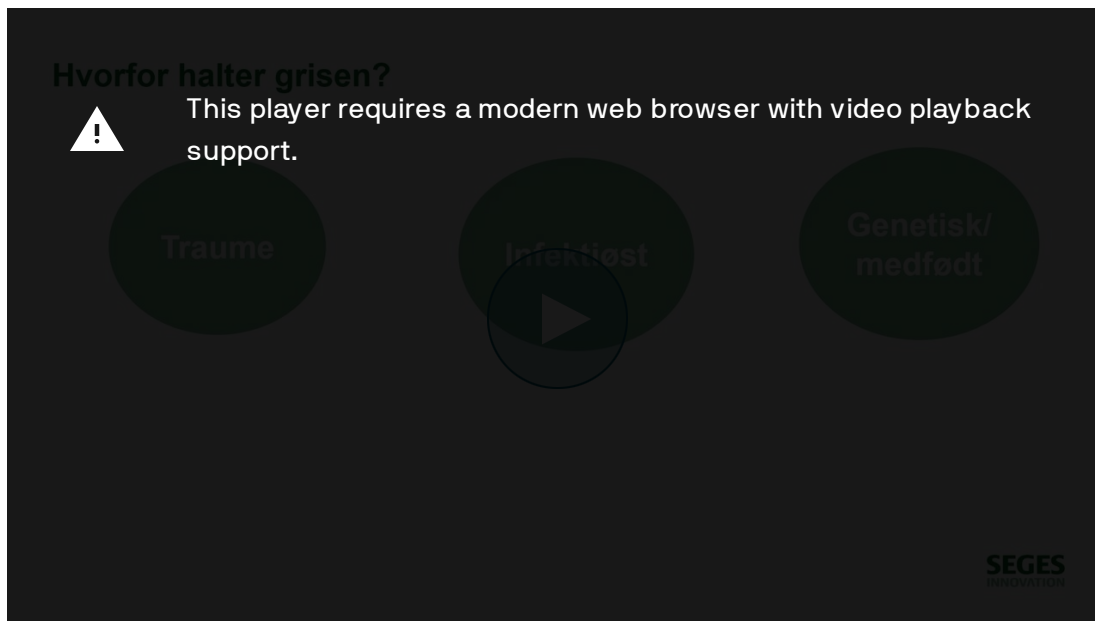
Tag før-quiz'en herunder. Hvis du gør det med din mobil, kan du også [klikke her](#) for at tage den.



**FORTSÆT**

## **Hvorfor halter grisen?**

I denne video vil du lære om, hvorfor grisen halter.



Hvilke af følgende er årsager til, at grise kan halte?

- Traume som et brækket ben
- Genetiske defekter
- Infektioner
- Mangel på sollys

SUBMIT



## FORTSÆT

### Vurdering af halte grise

I denne video vil du lære, hvornår halte grise er transportegnede, evt under særlige hensyn, og hvornår de ikke er. Du vil også se nogle eksempler på halte grise.

The screenshot shows a video player interface with a dark background. At the top left, it says "HALTE DYR" and "This player requires a modern web browser with video playback support." Below this is a flowchart titled "Halthed - transportegnet eller ej?". The flowchart starts with a decision point: "HAR DEN STAV ENEN BLENDE?". If "NEJ", it leads to "HAR DEN STAV ENEN BLENDE?". If "JA", it leads to "HAR DEN STAV ENEN BLENDE?". The flowchart continues with several decision points and outcomes, including "HAR DEN STAV ENEN BLENDE?", "HAR DEN STAV ENEN BLENDE?", "HAR DEN STAV ENEN BLENDE?", "HAR DEN STAV ENEN BLENDE?", "HAR DEN STAV ENEN BLENDE?", "HAR DEN STAV ENEN BLENDE?", "HAR DEN STAV ENEN BLENDE?", "HAR DEN STAV ENEN BLENDE?", "HAR DEN STAV ENEN BLENDE?", "HAR DEN STAV ENEN BLENDE?". The flowchart ends with "HAR DEN STAV ENEN BLENDE?". To the right of the flowchart, there is a text box titled "Halthed - transportegnet eller ej?" with sub-sections: "Særligt transport", "HAR DEN STAV ENEN BLENDE?", "HAR DEN STAV ENEN BLENDE?", "HAR DEN STAV ENEN BLENDE?". Below the text box are several small images of pigs, some with red circles around them. The bottom right corner of the video player shows the "SEGES" logo.

Hvad skal man være opmærksom på ved transport af grise med lettere halthed?



De skal transporteres sammen med raske dyr

- De skal have et tykt lag egnet strøelse og adskilles fra raske dyr
- De skal have mindre plads for at forhindre bevægelse
- De skal transporteres i udlandet

**SUBMIT**

**FORTSÆT**

### Efter-quiz

Tag efter-quiz'en herunder. Hvis du gør det med din mobil, kan du også [klikke her](#) for at tage den.

5 ud af 6

# Øreskader

---


## Vurdering af grise med øreskader

I dette afsnit vil du lære om forskellige øreskader hos grise, og hvordan du vurderer, om grise med øreskader er transportegnede, transportegnede under særlige hensyn eller ikke transportegnede.

Først skal du tage en 'før-quiz', hvor du skal vurdere grise, uden du ved noget om det. Dernæst vil du lære om, hvordan du vurderer, og til sidst skal du tage en 'efter-quiz' med de samme spørgsmål og videoer, men hvor du efter hvert svar får feedback.

### Før-quiz

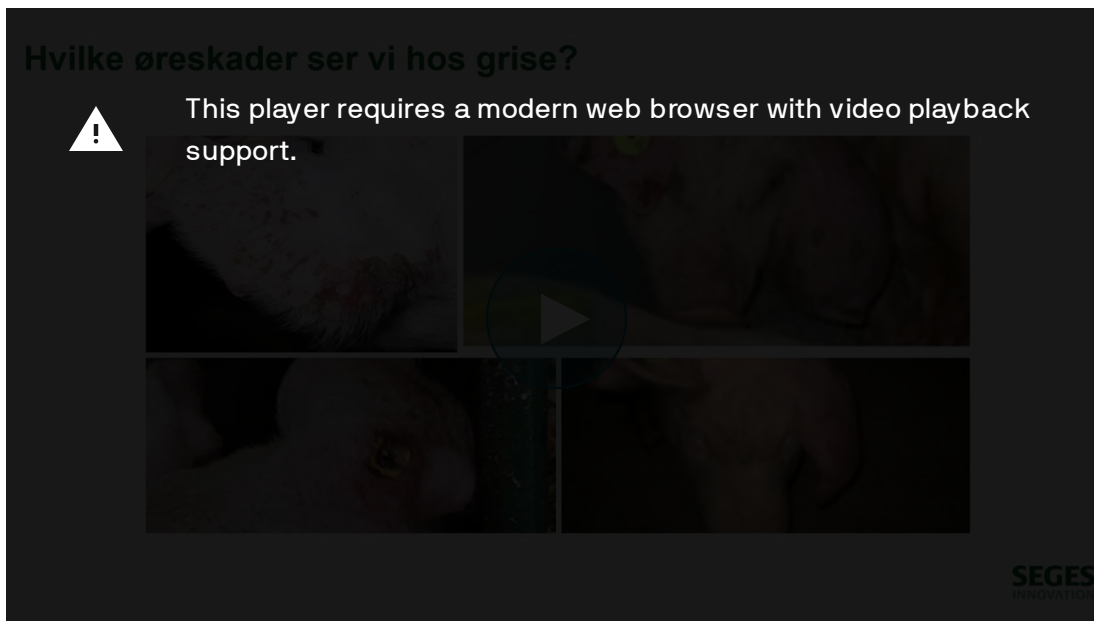
Tag før-quiz'en herunder. Hvis du gør det med din mobil, kan du også [klikke her](#) for at tage den.



**FORTSÆT**

## **Hvilke typer øreskader findes der hos grise?**

I denne video vil du lære om forskellige øreskader hos grise.



Hvilken af følgende kan være årsager til øresår hos grise? (flere korrekte svar)

- Bid fra andre grise
- Bakterier
- Toksiner i foderet
- For høje temperaturer


SUBMIT

FORTSÆT

## Vurdering af grise med øreskader

I denne video vil du lære, hvornår grise med øreskader er transportegnede, evt under særlige hensyn, og hvornår de ikke er. Du vil også se nogle eksempler på øreskader.

**Øreskader**  
**Transportegnet**

 This player requires a modern web browser with video playback support.

- Øresåret er helet op
- Øret har små overfladiske sår med en tør sårskorpe
- Der er **INGEN** tegn på varme, smerte, hævelse og rødme i øret
- Grisen er trivelig med normal, ubesværet bevægelse
- Grisen har normal hovedholdning – øret dækker ikke for øjet

Øresår der er helet op har en god og fastsiddende skorpe

SEGES  
INNOVATION

Hvilke tegn indikerer, at en gris med øreskade IKKE kan transporteres?

- Øret har en god og fastsiddende skorpe
- Øret har små overfladiske sår med en tør sårskorpe
- Grisen har en normal hovedholdning
- Øret viser tegn på betændelse som varme, smerte, hævelse og rødme

**SUBMIT**

**FORTSÆT**

### Efter-quiz

Tag efter-quiz'en herunder. Hvis du gør det med din mobil, kan du også [klikke her](#) for at tage den.

6 ud af 6

# Evaluering

---

## Godt gået!

Hvis du har været igennem mindst 75% af dette kursus om at arbejde i dansk griseproduktion , har du gennemført det!